



CÂMARA MUNICIPAL DE
FORTIM
MAURO CAVALCANTE DE SOUZA

Relatório de

Gestão Fiscal

3º Quadrimestre 2017

Presidente: Orlando da Costa Oliveira



CÂMARA MUNICIPAL DE
FORTIM
MAURO CAVALCANTE DE SOUZA

Ofício N.º 006 /2018-CMF

FORTIM-CE., 01 de fevereiro de 2018.

Exmo. Sr. Presidente Dr. Edilberto Carlos Pontes Lima
Presidente do Tribunal de Contas do Estado do Ceará
Rua Sena Madureira, nº 1047
CEP: 60.055-080
Fortaleza-CE

ASSUNTO: Relatório de Gestão Fiscal do Terceiro Quadrimestre de 2017.

Sr. Presidente,

Venho por meio deste, encaminhar o Relatório de Gestão Fiscal a esse Colendo Tribunal de Contas do Estado, nos termos da Lei Complementar nº 101/2000.

Informo ainda, que o RGF ora encaminhado refere-se ao terceiro quadrimestre de 2017, tendo sido elaborado de acordo com as especificações contidas na Portaria nº 632/2006 da Secretaria do Tesouro Nacional.

Por fim, informo que o presente RGF foi publicado no átrio dos Poderes Legislativo, Executivo e Judiciário, bem como no endereço eletrônico: www.cmfortim.ce.gov.br

Atenciosamente,


Orlando da Costa Oliveira
-Presidente do Legislativo-

RGF-ANEXO 1 (LRF, art. 55, inciso I, alínea 'a')

R\$ 1,00

		DESPESAS EXECUTADAS	
		(Últimos 12 Meses)	
		Liquidadas	Inscritas em restos a pagar não processados (b)
		(a)	(b)
DESPESA COM PESSOAL			
DESPESA BRUTA COM PESSOAL (I)			
Pessoal ativo		1.272.391,14	0,00
Pessoal inativo e pensionista		1.272.391,14	0,00
Outras despesas de pessoal decorrentes de contratos de terceirização (Par.1º do art.18 da LRF)		0,00	0,00
DESPESA NÃO COMPUTADAS (parag. 1o. do art. 19 da LRF) (II)		0,00	0,00
Indenizações por demissão e incentivos à demissão voluntária decorrentes de decisão judicial de período anterior ao da apuração		0,00	0,00
Despesas de exercícios anteriores de período anterior ao da apuração		0,00	0,00
Inativos e pensionistas com recursos vinculados		0,00	0,00
DESP. LÍQ. COM PESSOAL (III)=(I-II)			
		1.272.391,14	0,00
APURAÇÃO DO CUMPRIMENTO DO LIMITE LEGAL			
RECEITA CORRENTE LÍQUIDA - RCL(IV)		37.906.385,09	-
(-) Transferência obrigatória da união relativas às emendas individuais (V) (§13, art. 166 da CF)		0,00	0,00 % (*)
= RECEITA CORRENTE LÍQUIDA AJUSTADA - (VI)		37.906.385,09	100,00 %
DESPESA TOTAL COM PESSOAL - DTP (VII) = (IIIa + IIIb)		1.272.391,14	3,36 %
LIMITE MÁXIMO (VIII)(incisos I,II e III do art. 20 da LRF)		2.274.383,11	6,00 %
LIMITE PRUDENCIAL (IX) = (0,95 x VIII) (parágrafo único do art. 22 da LRF)		2.160.663,95	5,70 %
LIMITE DE ALERTA (X) = (0,90 x VIII) (inciso II do Par. 1º do art. 59 da LRF)		2.046.944,80	5,40 %

FONTE: SISTEMA: Aspec Informática - UNIDADE RESPONSÁVEL: Câmara Municipal de Fortim - DATA DA EMISSÃO: 31/01/2018 - HORA DA EMISSÃO: 08:49:55



Consultoria e Assessoria
Contábil S/S LTDA
Elisabete Barbosa
CRC CE 010 173/O-0

RELATÓRIO DE GESTÃO FISCAL
DEMONSTRATIVO DA DESPESA COM PESSOAL
ORÇAMENTO FISCAL E DA SEGURIDADE SOCIAL
3º quadrimestre de 2017 (até dezembro)

Nota: Durante o exercício, somente as despesas liquidadas são consideradas executadas. No encerramento do exercício, as despesas não liquidadas inscritas em restos a pagar não processados são também consideradas executadas. Dessa forma, para maior transparência, as despesas executadas estão segregadas em:

- a) Despesas liquidadas, consideradas aquelas em que houve a entrega do material ou serviço, nos termos do art.63 da Lei 4.320/64
- b) Despesas empenhadas mas não liquidadas, inscritas em Restos a Pagar não processados, consideradas liquidadas no encerramento do exercício, por força inciso II do art.35 da lei 4.320/64

Orlando da Costa Oliveira

ORLANDO DA COSTA OLIVEIRA
PRESIDENTE DO LEGISLATIVO

[Assinatura]

CONSULTORIA FISCAL
MÁRIA ELISABETE SILVA BARBOSA


Vilania

VILANIA GÓMES DOS SANTOS SILVA
CONTROLE INTERNO

RGF-ANEXO I (LRF, art. 55, inciso I, alínea 'a')

R\$ 1,00

	DESPESAS EXECUTADAS (Últimos 12 Meses)											
	Jan/2017	Feb/2017	Mar/2017	Abr/2017	Mai/2017	Jun/2017	Jul/2017					
Liquidadas												
DESPESA COM PESSOAL												
Liquidadas												
DESPESA BRUTA COM PESSOAL (I)												
Pessoal ativo	96.721,51	95.966,31	105.624,53	106.062,55	106.818,36	106.124,57	105.125,55					
Pessoal inativo e pensionista	0,00	0,00	0,00	0,00	0,00	0,00	0,00					
Outras despesas de pessoal decorr	0,00	0,00	0,00	0,00	0,00	0,00	0,00					
DESPESA NÃO COMPUTADAS (parag. 10. d												
Indenizações por demissão e incen	0,00	0,00	0,00	0,00	0,00	0,00	0,00					
Decorrentes de decisão judicial d	0,00	0,00	0,00	0,00	0,00	0,00	0,00					
Despesas de exercícios anteriores	0,00	0,00	0,00	0,00	0,00	0,00	0,00					
Inativos e pensionistas com recur	0,00	0,00	0,00	0,00	0,00	0,00	0,00					
DESP. LÍQ. COM PESSOAL (III)=(I-II)												
	96.721,51	95.966,31	105.624,53	106.062,55	106.818,36	106.124,57	105.125,55					
Liquidadas												
DESPESA COM PESSOAL CONTINUAÇÃO												
Liquidadas												
DESPESA BRUTA COM PESSOAL (I)												
Pessoal ativo	105.503,46	104.188,55	105.125,55	105.125,55	130.004,65	1.272.391,14	0,00					
Pessoal inativo e pensionista	0,00	0,00	0,00	0,00	0,00	0,00	0,00					
Outras despesas de pessoal decorr	0,00	0,00	0,00	0,00	0,00	0,00	0,00					
DESPESA NÃO COMPUTADAS (parag. 10. d												
Indenizações por demissão e incen	0,00	0,00	0,00	0,00	0,00	0,00	0,00					
Decorrentes de decisão judicial d	0,00	0,00	0,00	0,00	0,00	0,00	0,00					
Despesas de exercícios anteriores	0,00	0,00	0,00	0,00	0,00	0,00	0,00					
Inativos e pensionistas com recur	0,00	0,00	0,00	0,00	0,00	0,00	0,00					
DESP. LÍQ. COM PESSOAL (III)=(I-II)												
	105.503,46	104.188,55	105.125,55	105.125,55	130.004,65	1.272.391,14	0,00					


 Consultoria e Assessoria
 Contábil e Tributária
 Elisabete Barbosa
 CRC CE 016 17310-1

APURAÇÃO DO CUMPRIMENTO DO LIMITE LEGAL	VALOR	% SOBRE RCL AJUSTADA
RECEITA CORRENTE LÍQUIDA - RCL(IV)	37.906.385,09	-
(-) Transferência obrigatória da União relativas às emendas individuais (V) (§13, art. 166 da CF)	0,00	0,00 % (*)
= RECEITA CORRENTE LÍQUIDA AJUSTADA - (VI)	37.906.385,09	100,00 %
DESPESA TOTAL COM PESSOAL - DTP (VII) = (IIIIa + IIIB)	1.272.391,14	3,36 %
LIMITE MÁXIMO (VIII)(incisos I, II e III do art. 20 da LRF)	2.274.383,11	6,00 %
LIMITE PRUDENCIAL (IX) = (0,95 x VIII) (parágrafo único do art. 22 da LRF)	2.160.663,95	5,70 %
LIMITE DE ALERTA (X) = (0,90 x VIII) (inciso II do Par. 1º do art. 59 da LRF)	2.046.944,80	5,40 %

FONTE: SISTEMA: Aspec Informática - UNIDADE RESPONSÁVEL: Câmara Municipal de Fortim - DATA DA EMISSÃO: 31/01/2018 - HORA DA EMISSÃO: 08:50:36

Nota: Durante o exercício, somente as despesas líquidas são consideradas executadas. No encerramento do exercício, as despesas não líquidas inscritas em restos a pagar não processados são também consideradas executadas. Dessa forma, para maior

transparência, as despesas executadas estão segregadas em:

- Despesas líquidas, consideradas aquelas em que houve a entrega do material ou serviço, nos termos do art.63 da Lei 4.320/64
- Despesas empenhadas mas não líquidas, inscritas em restos a pagar não processados, consideradas líquidas no encerramento do exercício, por força inciso II do art.35 da lei 4.320/64

Orlando da C. Oliveira

ORLANDO DA COSTA OLIVEIRA
PRESIDENTE DO LEGISLATIVO

CONSULTORIA E ASSESSORIA CONTÁBIL S/S
MARIA ELIZABETE SILVA BARBOSA

Vilania


VILANIA GOMES DOS SANTOS SILVA
CONTROLE INTERNO

RGF - ANEXO 2 (LRF, Art. 55, inciso I, alínea 'b')

R\$ 1,00

	SALDO DO EXERCÍCIO 2017			
	SALDO DO EXERCÍCIO 2016	Até o 1º Quadrimestre	Até o 2º Quadrimestre	Até o 3º Quadrimestre
DÍVIDA CONSOLIDADA				
DÍVIDA CONSOLIDADA - DC (I)				
Dívida mobiliária	0,00	0,00	0,00	0,00
Dívida contratual	0,00	0,00	0,00	0,00
Empréstimos	0,00	0,00	0,00	0,00
Internos	0,00	0,00	0,00	0,00
Externos	0,00	0,00	0,00	0,00
Reestruturação da dívida de estados e municípios	0,00	0,00	0,00	0,00
Financiamentos	0,00	0,00	0,00	0,00
Internos	0,00	0,00	0,00	0,00
Externos	0,00	0,00	0,00	0,00
Parcelamento e renegociação de dívidas	0,00	0,00	0,00	0,00
De tributos	0,00	0,00	0,00	0,00
De contribuições previdenciárias	0,00	0,00	0,00	0,00
De demais contribuições sociais	0,00	0,00	0,00	0,00
Do FGTS	0,00	0,00	0,00	0,00
Com Instituição não financeira	0,00	0,00	0,00	0,00
Demais dívidas contratuais	0,00	0,00	0,00	0,00
Precatórios posteriores a 05/05/2000 (inclusive) - vencidos e não pagos	0,00	0,00	0,00	0,00
Outras dívidas	0,00	0,00	0,00	0,00
DEDUÇÕES (II)				
Disponibilidade de caixa	1.033,97	18.079,49	52.758,77	4.951,32
Disponibilidade de caixa bruta	1.033,97	18.079,49	52.758,77	4.951,32
(-) Restos a pagar processados (exceto precatórios)	1.333,97	18.079,49	53.058,77	6.281,72
Demais haveres financeiros	300,00	0,00	300,00	1.330,40
	0,00	0,00	0,00	0,00
DÍVIDA CONSOLIDADA LÍQUIDA (III) = (I - II)	0,00	0,00	0,00	0,00
Receita corrente líquida - RCL	0,00	0,00	0,00	0,00
% da DC sobre a RCL (I/RCL)	0,00%	0,00%	0,00%	0,00%

Consultoria e Assessoria
 Contabil S/S LÍQUIDA
 Elisabete Barbosa
 CPF: 019.173.00-07



% da DCL sobre a RCL (III/RCL)		0,00%		0,00%		0,00%		0,00%		0,00%
Limite definido por resolução do Senado Federal (%)		0,00		0,00		0,00		0,00		0,00
Limite de alerta (inciso III do paragraf.1º do art.59 da LRF) (%)		0,00		0,00		0,00		0,00		0,00

OUTROS VALORES NÃO INTEGRANTES DA DÍVIDA CONSOLIDADA

Precatórios anteriores a 05/05/2000		0,00		0,00		0,00		0,00		0,00
Precatórios posteriores a 05/05/2000		0,00		0,00		0,00		0,00		0,00
Passivo atuarial		0,00		0,00		0,00		0,00		0,00
Insuficiência financeira		0,00		0,00		0,00		0,00		0,00
Depósitos		0,00		0,00		183,88		0,00		0,00
Restos a pagar não processados de exercícios anteriores		0,00		0,00		0,00		0,00		4.750,00
Antecipação de receita orçamentária - ARO		0,00		0,00		0,00		0,00		0,00

FONTE: SISTEMA: Aspec Informática - UNIDADE RESPONSÁVEL: Câmara Municipal de Fortim - DATA DA EMISSÃO: 11/01/2018 - HORA DA EMISSÃO: 08:53:12

Orlando da C. Oliveira

ORLANDO DA COSTA OLIVEIRA
PRESIDENTE DO LEGISLATIVO

Maria Elisabete Silva Barbosa
CONSULTORIA E ASSESSORIA CONTABIL S/S
MARIA ELISABETE SILVA BARBOSA

Vilania


VILANIA GOMES DOS SANTOS SILVA
CONTROLE INTERNO

RGF - ANEXO 3 (LRF, art. 55, inciso I, alínea 'c' e art. 40 § 1o.)

R\$ 1,00

GARANTIAS CONCEDIDAS	SALDOS DO EXERCÍCIO ATUAL			
	SALDO DO EXERCÍCIO ANTERIOR	Até o 1o. Quadrimestre	Até o 2o. Quadrimestre	Até o 3o. Quadrimestre
EXTERNAS (I)				
Aval ou Fiança em Operações de Crédito				
Outras Garantias nos Termos da LRF				
INTERNAS (II)				
Aval ou Fiança em Operações de Crédito				
Outras Garantias nos Termos da LRF				
TOTAL DAS GARANTIAS CONCEDIDAS (III) = (I + II)				
RECEITA CORRENTE LÍQUIDA - RCL (IV)	0,00	0,00	0,00	0,00
% DO TOTAL DAS GARANTIAS SOBRE A RCL	0,00%	0,00%	0,00%	0,00%
LIMITE DEFINIDO POR RESOLUÇÃO DO SENADO FEDERAL - 	22,00%	22,00%	22,00%	22,00%
LIMITE DE ALERTA (Inciso III do paragra. 1º do art.59 da LRF) (%)	19,80%	19,80%	19,80%	19,80%
CONTRAGARANTIAS RECEBIDAS				
EXTERNAS (V)				
Aval ou Fiança em Operações de Crédito				
Outras Garantias nos Termos da LRF				
INTERNAS (VI)				
Aval ou Fiança em Operações de Crédito				
Outras Garantias nos Termos da LRF				
TOTAL DAS CONTRAGARANTIAS CONCEDIDAS (VII) = (V + VI)				

*Consultoria e Assessoria
 Contabil e LTDA
 Elisabete Barbosa
 CRC 0E 010 17398-8*



Ceará

Governo Municipal de Fortim
Câmara Municipal de Fortim

RELATÓRIO DE GESTÃO FISCAL
DEMONSTRATIVO DAS GARANTIAS E CONTRAGARANTIAS DE VALORES
ORÇAMENTOS FISCAL E DA SEGURIDADE SOCIAL
3º quadrimestre de 2017 (até Dezembro)

Pag.: 0002

RGF - ANEXO 3 (LRF, art. 55, inciso I, alínea 'c' e art. 40 § 1o.)

R\$ 1,00

Medidas corretivas:

Nota: Inclui garantias concedidas por meio de Fundos



ORLANDO DA COSTA OLIVEIRA
PRESIDENTE DO LEGISLATIVO



CONSULTORIA E ASSESSORIA CONTÁBIL S/S
MARIA ELISABETE SILVA BARBOSA



VILANIA GOMES DOS SANTOS SILVA
CONTROLE INTERNO

RGF-Anexo 4 (LRF, art.55, inciso I, alínea 'd' e inciso III, alínea 'c')

R\$ 1,00

OPERAÇÕES DE CRÉDITO	VALOR REALIZADO		% SOBRE A RCL
	NO QUADRIMESTRE DE REFERÊNCIA	ATÉ O QUADRIMESTRE DE REFERÊNCIA (a)	
Mobiliária			
Interna	0,00	0,00	0,00 %
Externa	0,00	0,00	0,00 %
Contratual	0,00	0,00	0,00 %
Interna	0,00	0,00	0,00 %
Empréstimos	0,00	0,00	0,00 %
Aquisição financiada de bens e arrendamento mercantil financeiro	0,00	0,00	0,00 %
Antecipação de receita pela venda a termo de bens e serviços	0,00	0,00	0,00 %
Assunção, reconhecimento e confissão de dívidas (LRF, art 29, parágrafo	0,00	0,00	0,00 %
Operações de crédito previstas no art. 7º parágrafo 3º da RSF nº 43/200	0,00	0,00	0,00 %
Externa	0,00	0,00	0,00 %
Empréstimos	0,00	0,00	0,00 %
Aquisição financiada de bens e arrendamento mercantil financeiro	0,00	0,00	0,00 %
Antecipação de receita pela venda a termo de bens e serviços	0,00	0,00	0,00 %
Assunção, reconhecimento e confissão de dívidas (LRF, art 29, parágrafo	0,00	0,00	0,00 %
Operações de crédito previstas no art. 7º parágrafo 3º da RSF nº 43/200	0,00	0,00	0,00 %
TOTAL (I)	0,00	0,00	0,00
APURAÇÃO DO CUMPRIMENTO DOS LIMITES			
Receita corrente líquida - RCL		0,00	0,00 %
Operações vedadas (II)		0,00	0,00 %
Total considerado para fins da apuração do cumprimento do limite (III)=(Ia+ II)		0,00	0,00 %
Limite geral definido por resolução do Senado Federal para as operações de crédito internas e externa		0,00	0,00 %
Limite de alerta (inciso III do paragra.1º do art.59 da LRF) - (%)		0,00	0,00 %

CORRELACIONAR COM O CONTRATO Nº 001/2017 - F001
 ASSINADO POR: [Assinatura]
 CARRERA S LTDA
 CONTABILIDADE E FISCALIA

Operações de crédito por antecipação de receita orçamentária | | 0,00 | 0,00 %

Limite definido por resolução do Senado Federal para as operações de crédito por antecipação de recei | | 0,00 | 0,00 %


OUTRAS OPERAÇÕES QUE INTEGRAM A DÍVIDA CONSOLIDADA	VALOR REALIZADO	
	NO QUADRIMESTRE DE REFERÊNCIA	ATÉ O QUADRIMESTRE DE REFERÊNCIA (a)
Parcelamento de dívidas	0,00	0,00
Tributos	0,00	0,00
Contribuições previdenciárias	0,00	0,00
FGTS	0,00	0,00
Operações de reestruturação e recomposição do principal de dívidas	0,00	0,00

FONTE: SISTEMA: Aspec Informática - UNIDADE RESPONSÁVEL: Câmara Municipal de Fortim - DATA DA EMISSÃO: 31/01/2018 - HORA DA EMISSÃO: 08:53:43

Nota :



ORLANDO DA COSTA OLIVEIRA
PRESIDENTE DO LEGISLATIVO



CONSULTORIA E ASSESSORIA CONTÁBIL S/S
MARIA ELISABETE SILVA BARBOSA




VILANIA GOMES DOS SANTOS SILVA
CONTROLE INTERNO

Anexo 7 - LRF, Art. 48,

R\$ 1,00

	RECEITA CORRENTE LÍQUIDA	VALOR ATÉ O BIMESTRE
Receita Corrente Líquida		37.906.385,09
DESPESA COM PESSOAL		
Despesa Total com Pessoal - DTP	1.272.391,14	3,36%
Limite Máximo (incisos I, II e III, art. 20 da LRF) - <=>	2.274.383,11	6,00%
Limite Prudencial (parágrafo único, art. 22 da LRF) - <=>	2.160.663,95	5,70%
DÍVIDA CONSOLIDADA		
Dívida Consolidada Líquida	0,00	0,00%
Limite Definido por Resolução do Senado Federal	0,00	120,00%
GARANTIA DE VALORES		
Total das Garantias Concedidas	0,00	0,00%
Limite Definido por Resolução do Senado Federal	0,00	22,00%
OPERAÇÕES DE CRÉDITO		
Operações de Crédito Externas e Internas	0,00	0,00%
Operações de Crédito por Antecipação da Receita	0,00	0,00%
Limite definido pelo Senado Federal para Operações de Crédito Externas e Internas	0,00	0,00%
Limite definido pelo Senado Federal para Operações de Crédito por Antecipação da Receita	0,00	0,00%
RESTOS A PAGAR		
	INSCRIÇÃO EM	DISPONIBILIDADE DE
	RESTOS A PAGAR NÃO	CAIXA LÍQUIDA (ANTES
	PROCESSADOS DO	DA INSCRIÇÃO EM
	DO EXERCÍCIO	RESTOS A PAGAR NÃO
		PROCESSADOS DO
		EXERCÍCIO)
Valor total	4.750,00	4.951,32


 CONSULTORIA ASSessoria
 CONTÁBILIS, S. LTA
 EXS 28.888.888/010-17310-0
 CRC CE 010 17310-0

RELATÓRIO DE GESTÃO FISCAL
DEMONSTRATIVO SIMPLIFICADO DO RELATÓRIO DE GESTÃO FISCAL
ORÇAMENTOS FISCAL E DA SEGURIDADE SOCIAL
3º quadrimestre de 2017 (até Dezembro)


FONTE: SISTEMA: Aspec Informática - UNIDADE RESPONSÁVEL: Câmara Municipal de Fortim - DATA DA EMISSÃO: 31/08/2018 - HORA DA EMISSÃO: 08:54:45



ORLANDO DA COSTA OLIVEIRA
PRESIDENTE DO LEGISLATIVO



CONSULTORIA E ASSESSORIA CONTÁBIL S/S
MARIA ELISABETE SILVA BARBOSA



VILANIA GOMES DOS SANTOS SILVA
CONTROLE INTERNO

RELATÓRIO RESUMIDO DA EXECUÇÃO ORÇAMENTÁRIA
DEMONSTRATIVO DA RECEITA CORRENTE LÍQUIDA
ORÇAMENTO FISCAL E DA SEGURIDADE SOCIAL
6º bimestre de 2017 (até Dezembro)

R\$ 1,00

Ceará
Governo Municipal de Fortim
Consolidado
RREO - ANEXO 3 (LRF, Art.53, inciso I)

ESPECIFICAÇÃO	EVOLUÇÃO DA RECEITA REALIZADA NOS ÚLTIMOS 12 MESES													
	Jan/2017	Fev/2017	Mar/2017	Abr/2017	Mai/2017	Jun/2017	Jul/2017	Jan/2017	Fev/2017	Mar/2017	Abr/2017	Mai/2017	Jun/2017	Jul/2017
RECEITAS CORRENTES (I)	3.149.825,40	4.210.823,62	3.487.216,76	3.141.817,34	3.417.673,87	3.313.073,00	3.509.992,08	3.149.825,40	4.210.823,62	3.487.216,76	3.141.817,34	3.417.673,87	3.313.073,00	3.509.992,08
Receita tributária	117.362,55	144.005,59	107.504,82	120.254,52	208.633,03	139.594,88	169.634,46	117.362,55	144.005,59	107.504,82	120.254,52	208.633,03	139.594,88	169.634,46
IPTU	5.266,84	-5.266,84	0,00	0,00	0,00	0,00	6.935,25	5.266,84	-5.266,84	0,00	0,00	0,00	0,00	6.935,25
ISS	60.719,51	82.533,80	64.340,94	72.076,68	60.162,49	79.493,97	71.700,14	60.719,51	82.533,80	64.340,94	72.076,68	60.162,49	79.493,97	71.700,14
ITBI	13.822,64	15.360,02	16.579,67	19.413,10	26.720,60	28.620,00	36.300,00	13.822,64	15.360,02	16.579,67	19.413,10	26.720,60	28.620,00	36.300,00
IRRF	10.923,30	23.268,94	13.618,01	11.816,87	104.278,82	12.437,44	29.305,73	10.923,30	23.268,94	13.618,01	11.816,87	104.278,82	12.437,44	29.305,73
Outras receitas tributárias	26.630,26	28.109,67	12.966,20	16.947,87	17.471,12	19.043,47	25.393,34	26.630,26	28.109,67	12.966,20	16.947,87	17.471,12	19.043,47	25.393,34
Receita de contribuições	93.115,47	143.765,11	324.880,83	152.874,90	147.515,23	159.254,62	93.531,77	93.115,47	143.765,11	324.880,83	152.874,90	147.515,23	159.254,62	93.531,77
Receita patrimonial	290.239,30	289.305,06	245.191,98	141.677,19	125.801,75	181.935,24	247.138,24	290.239,30	289.305,06	245.191,98	141.677,19	125.801,75	181.935,24	247.138,24
Receita de serviços	0,00	0,00	0,00	0,00	0,00	0,00	0,00	0,00	0,00	0,00	0,00	0,00	0,00	0,00
Transferências correntes	2.562.911,04	3.546.404,67	2.713.700,01	2.670.325,77	2.874.941,75	2.784.296,62	2.941.504,92	2.562.911,04	3.546.404,67	2.713.700,01	2.670.325,77	2.874.941,75	2.784.296,62	2.941.504,92
Cota-parte do FPM	1.136.669,79	1.459.844,81	913.012,62	1.100.024,95	1.247.788,46	1.150.106,26	1.484.964,24	1.136.669,79	1.459.844,81	913.012,62	1.100.024,95	1.247.788,46	1.150.106,26	1.484.964,24
Cota-parte do ICMS	449.649,88	219.988,99	532.474,39	383.252,72	396.451,38	397.950,93	479.454,05	449.649,88	219.988,99	532.474,39	383.252,72	396.451,38	397.950,93	479.454,05
Cota-parte do IPVA	49.643,79	90.578,56	53.599,71	43.278,95	44.440,18	36.485,38	13.127,13	49.643,79	90.578,56	53.599,71	43.278,95	44.440,18	36.485,38	13.127,13
Cota-parte do ITR	0,00	0,00	0,00	131,79	30,59	29,47	904,05	0,00	0,00	0,00	131,79	30,59	29,47	904,05
Transferências da LC 87/96	1.278,96	1.278,96	1.278,96	1.278,96	1.278,96	1.278,96	1.278,96	1.278,96	1.278,96	1.278,96	1.278,96	1.278,96	1.278,96	1.278,96
Transferências da LC 61/89	1.255,19	1.309,86	1.029,31	1.242,90	1.166,18	1.172,53	1.317,18	1.255,19	1.309,86	1.029,31	1.242,90	1.166,18	1.172,53	1.317,18
Transferências do Fundeb	662.220,94	1.322.607,97	836.780,64	778.042,34	827.418,28	803.150,40	592.692,22	662.220,94	1.322.607,97	836.780,64	778.042,34	827.418,28	803.150,40	592.692,22
Outras transferências correntes	262.192,49	450.795,52	375.524,38	363.073,16	356.367,72	394.122,69	367.767,09	262.192,49	450.795,52	375.524,38	363.073,16	356.367,72	394.122,69	367.767,09
Outras receitas correntes	86.197,04	87.343,19	95.939,12	56.684,96	60.782,11	47.991,64	58.182,69	86.197,04	87.343,19	95.939,12	56.684,96	60.782,11	47.991,64	58.182,69
DEDUÇÕES (II)	332.158,12	429.479,10	553.691,01	383.756,14	415.393,00	400.225,48	576.048,96	332.158,12	429.479,10	553.691,01	383.756,14	415.393,00	400.225,48	576.048,96
Contrib. do servidor para o plano de pr	4.458,61	75.411,82	253.412,03	77.914,11	77.161,85	82.820,78	18.660,61	4.458,61	75.411,82	253.412,03	77.914,11	77.161,85	82.820,78	18.660,61
Comp. financ. entre regimes de previdên	0,00	0,00	0,00	0,00	0,00	0,00	0,00	0,00	0,00	0,00	0,00	0,00	0,00	0,00
Ded. de receita para formação do Fundeb	327.699,51	354.067,28	300.278,98	305.842,03	338.231,15	317.404,70	557.388,35	327.699,51	354.067,28	300.278,98	305.842,03	338.231,15	317.404,70	557.388,35
RECEITA CORRENTE LÍQUIDA (III)=(I-II)	2.817.667,28	3.781.344,52	2.933.525,75	2.758.061,20	3.002.280,87	2.912.847,52	2.933.943,12	2.817.667,28	3.781.344,52	2.933.525,75	2.758.061,20	3.002.280,87	2.912.847,52	2.933.943,12

RELATÓRIO RESUMIDO DA EXECUÇÃO ORÇAMENTÁRIA
DEMONSTRATIVO DA RECEITA CORRENTE LÍQUIDA
ORÇAMENTO FISCAL E DA SEGURIDADE SOCIAL
6º bimestre de 2017 (até Dezembro)

Ceará
Governo Municipal de Fortim
Consolidado

R\$ 1,00

RREO - ANEXO 3 (LRF, Art.53, inciso I)

ESPECIFICAÇÃO	EVOLUÇÃO DA RECEITA REALIZADA NOS ÚLTIMOS 12 MESES						TOTAL (ÚLTIMOS 12 MESES)	PREVISÃO ATUALIZADA EXERCÍCIO
	Ago/2017	Set/2017	Out/2017	Nov/2017	Dez/2017			
RECEITAS CORRENTES (I)	3.521.217,48	3.079.708,71	3.232.624,53	3.054.625,00	5.898.489,27	43.017.087,06	45.923.053,00	
Receita tributária	129.605,71	165.653,38	318.260,37	185.471,04	603.282,50	2.409.262,85	2.218.713,00	
IPTU	487,15	262,98	138.245,50	55.719,48	45.986,32	247.636,68	202.733,00	
ISS	61.464,72	76.004,95	119.824,36	76.412,36	256.059,03	1.080.792,45	1.050.000,00	
ITBI	10.505,52	53.364,37	38.723,72	27.280,00	116.125,12	402.814,76	450.000,00	
IRRF	32.721,76	24.480,99	10.370,58	11.917,13	176.860,89	462.000,46	340.000,00	
Outras receitas tributárias	24.427,06	11.540,09	11.096,21	14.142,07	8.251,14	216.018,50	175.980,00	
Receita de contribuições	177.618,09	99.216,04	126.907,10	156.896,02	347.882,95	2.023.458,13	1.981.444,00	
Receita patrimonial	185.052,02	167.615,26	110.363,99	100.925,31	139.646,76	2.224.892,10	1.411.495,00	
Receita de serviços	0,00	0,00	0,00	0,00	0,00	0,00	102.100,00	
Transferências correntes	2.961.757,32	2.587.504,11	2.601.948,94	2.512.450,65	4.740.099,92	35.497.845,72	36.140.292,00	
Cota-parte do FPM	1.007.387,71	845.866,41	958.608,04	985.995,50	1.894.446,07	14.184.714,86	15.077.465,00	
Cota-parte do ICMS	463.828,59	433.067,54	461.745,19	447.087,65	494.949,59	5.159.900,90	5.173.406,00	
Cota-parte do IPVA	8.128,83	4.757,36	9.072,93	3.558,40	5.842,45	362.513,67	481.098,00	
Cota-parte do ITR	0,00	133,88	910,52	22,02	6,60	2.168,92	2.460,00	
Transferências da LC 87/96	1.278,96	1.278,96	1.278,96	1.278,96	1.278,96	15.347,52	17.934,00	
Transferências da LC 61/89	1.232,58	1.316,53	1.661,49	1.356,71	1.871,86	15.932,32	21.350,00	
Transferências do Fundeb	787.421,53	921.060,13	759.019,56	589.123,14	896.050,64	9.775.587,79	10.397.450,00	
Outras transferências correntes	692.479,12	380.023,30	409.652,25	484.028,27	1.445.653,75	5.981.679,74	4.969.129,00	
Outras receitas correntes	67.184,34	59.719,92	75.144,13	98.881,98	67.577,14	861.628,26	4.069.009,00	
DEDUÇÕES (II)	397.517,32	284.007,16	336.564,38	368.864,13	632.997,17	5.110.701,97	5.068.242,60	
Contrib. do servidor para o plano de pr	101.146,01	26.723,04	49.909,01	81.004,31	268.455,38	1.117.077,56	1.051.444,00	
Comp. financ. entre regimes de previdên	0,00	0,00	0,00	0,00	0,00	0,00	200,00	
Ded. de receita para formação do Fundeb	296.371,31	257.284,12	286.655,37	287.859,82	364.541,79	3.993.624,41	4.016.598,60	
RECEITA CORRENTE LÍQUIDA (III)=(I-II)	3.123.700,16	2.795.701,55	2.896.060,15	2.685.760,87	5.265.492,10	37.906.385,09	40.854.810,40	

FONTE: SISTEMA: Aspec Informática - UNIDADE RESPONSÁVEL: Prefeitura Municipal de Fortim - DATA DA EMISSÃO: 30/01/2018 - HORA DA EMISSÃO: 13:27:34

RELATÓRIO RESUMIDO DA EXECUÇÃO ORÇAMENTÁRIA
DEMONSTRATIVO DA RECEITA CORRENTE LÍQUIDA
ORÇAMENTO FISCAL E DA SEGURIDADE SOCIAL
6º bimestre de 2017 (até Dezembro)

R\$ 1,00

RREO - ANEXO 3 (LRF, Art.53, inciso I)

<u>NASELMO DE SOUSA FERREIRA</u> Prefeito Municipal	<u>ATM (ASSESSORIA TECNICA MUNICIPAL S/S)</u> Assessoria Contábil
<u>JOSE LIMA DA SILVA JUNIOR</u> secretario de finanças	<u>CLEITON ROCHA ALVES</u> Controlador do Município



LEVANTAMENTO DA DESPESA DE PESSOAL 3º QUADRIMESTRE DE 2017

DEZEMBRO	3190.11	107.795,56
2017	3190.13	22.209,09
TOTAL		130.004,65

JUNHO	3190.11	87.543,66
2017	3190.13	18.580,91
TOTAL		106.124,57

NOVEMBRO	3190.11	86.718,00
2017	3190.13	18.407,55
TOTAL		105.125,55

MAIO	3190.11	88.279,66
2017	3190.13	18.538,70
TOTAL		106.818,36

OUTUBRO	3190.11	86.718,00
2017	3190.13	18.407,55
TOTAL		105.125,55

ABRIL	3190.11	87.655,00
2017	3190.13	18.407,55
TOTAL		106.062,55

SETEMBRO	3190.11	85.781,00
2017	3190.13	18.407,55
TOTAL		104.188,55

MARÇO	3190.11	87.293,00
2017	3190.13	18.331,53
TOTAL		105.624,53

AGOSTO	3190.11	87.030,33
2017	3190.13	18.473,13
TOTAL		105.503,46

FEVEREIRO	3190.11	79.311,00
2017	3190.13	16.655,31
TOTAL		95.966,31

JULHO	3190.11	86.718,00
2017	3190.13	18.407,55
TOTAL		105.125,55

JANEIRO	3190.11	80.251,00
2017	3190.13	16.470,51
TOTAL		96.721,51

TOTAL GERAL NOS ÚLTIMOS 12 MESES		1.272.391,14
---	--	---------------------


Fortim-CE., 31 de dezembro de 2017.


Maria Elisabete Silva Barbosa

Responsável Técnico - CRC: CE 010.173/O-0
Consultoria e Assessoria Contábil S/S Ltda.
Escritório Contábil - CRC: 595/O-3



Orlando da Costa Oliveira
Presidente - Biênio 2017/2018



MUNICÍPIO DE FORTIM

CERTIDÃO

CERTIFICO, para fins de prova junto ao Tribunal de Contas dos Municípios, que a Câmara Municipal de Fortim, em cumprimento ao disposto no artigo 55, § 2º da Lei de Responsabilidade Fiscal, **PUBLICOU**, por afixação no mural da Prefeitura Municipal de Fortim, o Relatório de Gestão Fiscal da Câmara Municipal, relativo ao 3º quadrimestre de 2017.

Fortim - CE., 30 de janeiro de 2018.

José Lima da Silva Júnior
SEC. MUNICIPAL DE
PLANEJAMENTO, GESTÃO
ADMINISTRATIVA E FISCAL

José Lima da Silva Júnior
José Lima da Silva Júnior

- Secretário de Administração Geral -



**ESTADO DO CEARÁ
PODER JUDICIÁRIO
COMARCA DE FORTIM**

Avenida Joaquim Crisóstomo, s/n – Fortim/CE
Fone: (88) 3413-1227 – Telefax: (88) 3413-1259

CERTIDÃO

CERTIFICO, para fins de prova junto ao Tribunal de Contas dos Municípios, que a Câmara Municipal de Fortim, em cumprimento ao disposto no artigo 54 da Lei de Responsabilidade Fiscal, **PUBLICOU**, por afixação no Mural do Poder Judiciário – Comarca de Fortim, o Relatório de Gestão Fiscal da Câmara Municipal de Fortim relativo ao 3º quadrimestre de 2017.

Fortim - CE., 30 de janeiro de 2018.


José Roberto da Costa Nogueira
- Diretor de Secretaria -
José Roberto da Costa Nogueira
Tic. Judicial
2018.725



CÂMARA MUNICIPAL DE
FORTIM
MAURO CAVALCANTE DE SOUZA

DECLARAÇÃO DE ATENDIMENTO AOS LIMITES DA LRF

Declaramos, sob as penas da Lei, que o Relatório de Gestão Fiscal da Câmara Municipal de Fortim, no Estado do Ceará, relativo ao Terceiro Quadrimestre do ano de 2017, foi publicado no flanelógrafo da Câmara Municipal, da Prefeitura Municipal e do Fórum Municipal e no endereço eletrônico www.cmfortim.ce.gov.br, dentro do prazo estipulado pela legislação vigente.

O Relatório de Gestão Fiscal contém os elementos dispostos no art. 55 da Lei Complementar nº 101/2000, e demonstra o atendimento aos limites definidos na Lei de Responsabilidade Fiscal no tocante a despesa total com pessoal, a dívida consolidada e as operações de crédito.

Declaramos também, que não houve a contratação de operações de créditos inclusive por antecipação de receita, inexistiu concessão de garantias, bem como não houve a necessidade de indicação de medidas corretivas adotadas ou a adotar, uma vez que foram respeitados todos os limites impostos pela legislação em vigor.

Fortim – CE, 30 de janeiro de 2018.

Orlando da Costa Oliveira
Presidente da Câmara

Consultoria e Assessoria Contábil S/S Ltda. - CRC: 595/O-3
Resp. Técnico: Maria Elisabete Silva Barbosa - CRC: 010173/O-0




CÂMARA MUNICIPAL DE
FORTIM
MAURO CAVALCANTE DE SOUZA

CERTIDÃO

CERTIFICO, para os devidos fins, que a Câmara Municipal de Fortim, em estrita observância ao que determina o art. 37, *caput*, da Constituição Federal, o art. 28, inciso X, da Constituição do Estado do Ceará e o art. 55, § 2º da Lei de Responsabilidade Fiscal, publicou, mediante afixação na sede da Câmara Municipal, em local de amplo acesso público e no endereço eletrônico: www.cmfortim.ce.gov.br, o Relatório de Gestão Fiscal relativo ao 3º Quadrimestre de 2017, para conhecimento e controle pelos interessados diretos e pelo povo em geral.

A presente certidão é verdade e dou fé.

Fortim- CE., 30 de janeiro de 2018.


Orlando da Costa Oliveira
- Presidente da Câmara -