



CÂMARA MUNICIPAL DE  
**FORTIM**  
MAURO CAVALCANTE DE SOUZA

# **Relatório de Gestão Fiscal 1º Quadrimestre de 2018**

**Presidente: Orlando da  
Costa Oliveira**



CÂMARA MUNICIPAL DE  
**FORTIM**  
MAURO CAVALCANTE DE SOUZA

Ofício Nº 049 /2018-CMF

Fortim - CE., 06 de junho de 2018.

**Exmo. Sr. Presidente Dr. Edilberto Carlos Pontes Lima**  
Presidente do Tribunal de Contas do Estado do Ceará  
Rua Sena Madureira, nº 1047  
CEP: 60.055-080  
Fortaleza-CE

**ASSUNTO: Relatório de Gestão Fiscal do Primeiro Quadrimestre de 2018.**

Sr. Presidente,

Venho por meio deste, encaminhar o Relatório de Gestão Fiscal a esse Colendo Tribunal de Contas do Estado, nos termos da Lei Complementar nº 101/2000.

Informo ainda, que o RGF ora encaminhado refere-se ao primeiro quadrimestre de 2018, tendo sido elaborado de acordo com as especificações contidas na Portaria nº 632/2006 da Secretaria do Tesouro Nacional.

Por fim, informo que o presente RGF foi publicado no átrio dos Poderes Legislativo, Executivo e Judiciário, bem como no endereço eletrônico: [www.cmfortim.ce.gov.br](http://www.cmfortim.ce.gov.br).

Atenciosamente,

**Orlando da Costa Oliveira**

- Presidente do Legislativo -

PÓDER LEGISLATIVO

RGF-ANEXO 1 (LRF, art. 55, inciso I, alínea 'a')

R\$ 1,00

	DESPESAS EXECUTADAS	
	(últimos 12 Meses)	
	Liquidadas (a)	Inscritas em restos a pagar não processados (b)
<b>DESPESA COM PESSOAL</b>		
DESPESA BRUTA COM PESSOAL (I)	1.296.051,34	0,00
Pessoa Ativo	1.296.051,34	0,00
Vencimentos, Vantagens e Outras Despesas Variáveis	1.070.332,54	0,00
Obrigações Patronais	225.718,80	0,00
Benefícios Previdenciários	0,00	0,00
Pessoa Inativo e Pensionistas	0,00	0,00
Aposentadorias, Reserva e Reformas	0,00	0,00
Pensões	0,00	0,00
Outros Benefícios Previdenciários	0,00	0,00
Outras despesas de pessoal decorrentes de contratos de terceirização (Par. 1º do art. 18 da LRF)	0,00	0,00
DESPESAS NÃO COMPUTADAS (II) (Par. 1º do art. 19 da LRF)	0,00	0,00
Indenizações por Demissão e Incentivos a Demissão Voluntária	0,00	0,00
Decorrentes de Decisão Judicial de Período Anterior ao da Apuração	0,00	0,00
Despesas de Exercícios Anteriores de Período Anterior ao da Apuração	0,00	0,00
Inativos e Pensionistas com Recursos Vinculados	0,00	0,00
<b>DESP. LIQ. COM PESSOAL (III)=(I-II)</b>	<b>1.296.051,34</b>	<b>0,00</b>

	VALOR	% SOBRE RCL AJUSTADA
<b>APURAÇÃO DO CUMPRIMENTO DO LIMITE LEGAL</b>		
RECEITA CORRENTE LÍQUIDA - RCL(IV)	38.462.248,71	0,00 %
(-) Transfêrencia obrigatória da união relativas às emendas individuais (V) (§13, art. 166 da CF)	0,00	0,00 %
= RECEITA CORRENTE LÍQUIDA AJUSTADA - (VI)	38.462.248,71	100,00 %
DESPESA TOTAL COM PESSOAL - DTP (VII) = (IIIa + IIIb)	1.296.051,34	3,37 %
LIMITE MÁXIMO (VIII)(incisos I,II e III do art. 20 da LRF)	2.307.734,92	6,00 %

(\*)

*Valores*


Consulora e Assessora  
 Elizabete Barbosa  
 CRC de SP 1730-0

LIMITE PRUDENCIAL (IX) = (0,95 x VIII) (parágrafo único do art. 22 da LRF) | 2.192.348,17 | 5,70 %  
LIMITE DE ALERTA (X) = (0,90 x VIII) (inciso II do Par. 1º do art. 59 da LRF) | 2.076.961,43 | 5,40 %


FONTE: SISTEMA: Aspec Informática - UNIDADE RESPONSÁVEL: Câmara Municipal de Fortim - DATA DA EMISSÃO: 29/05/2018 - HORA DA EMISSÃO: 08:52:54

Nota: Durante o exercício, somente as despesas liquidadas são consideradas executadas. No encerramento do exercício, as despesas não liquidadas inscritas em restos a pagar não processados são também consideradas executadas. Dessa forma, para maior transparência, as despesas executadas estão segregadas em:

- a) Despesas liquidadas, consideradas aquelas em que houve a entrega do material ou serviço nos termos do art.63 da Lei 4.320/64
- b) Despesas empenhadas mas não liquidadas, inscritas em Restos a Pagar não processados, consideradas liquidadas no encerramento do exercício, por força inciso II do art.35 da Lei 4.320/64

  
ORLANDO DA COSTA OLIVEIRA  
PRESIDENTE DO LEGISLATIVO

  
CONSULTORIA E ASSESSORIA CONTABIL S/S  
MARIA ELISABETE SILVA BARBOSA

  
VILANIA GOMES DOS SANTOS SILVA  
CONTROLE INTERNO

RGF - ANEXO 2 (LRF, Art. 55, inciso I, alínea 'b')

R\$ 1,00

	SALDO DO EXERCÍCIO 2017	SALDO DO EXERCÍCIO 2018		
		Até o 1º Quadrimestre	Até o 2º Quadrimestre	Até o 3º Quadrimestre
<b>DÍVIDA CONSOLIDADA</b>				
DÍVIDA CONSOLIDADA - DC (I)	0,00	0,00	0,00	0,00
Dívida mobiliária	0,00	0,00	0,00	0,00
Dívida Contratual	0,00	0,00	0,00	0,00
Empréstimos	0,00	0,00	0,00	0,00
Internos	0,00	0,00	0,00	0,00
Externos	0,00	0,00	0,00	0,00
Reestruturação da Dívida de Estados e Municípios	0,00	0,00	0,00	0,00
Financiamento	0,00	0,00	0,00	0,00
Internos	0,00	0,00	0,00	0,00
Externos	0,00	0,00	0,00	0,00
Parcelamento e Renegociação de Dívidas	0,00	0,00	0,00	0,00
De Tributos	0,00	0,00	0,00	0,00
De Contribuições Previdenciárias	0,00	0,00	0,00	0,00
De Demais Contribuições Sociais	0,00	0,00	0,00	0,00
Do FGTS	0,00	0,00	0,00	0,00
Com Instituição Não Financeira	0,00	0,00	0,00	0,00
Demais Dívidas Contratuais	0,00	0,00	0,00	0,00
Precatórios posteriores a 05/05/2000 (inclusive) - vencidos e não pagos	0,00	0,00	0,00	0,00
Outras dívidas	0,00	0,00	0,00	0,00
DEDUÇÕES (II)	4.951,32	8.617,83	0,00	0,00
Disponibilidade de caixa	4.951,32	8.617,83	0,00	0,00
Disponibilidade de caixa bruta	6.281,72	8.617,83	0,00	0,00
(-) Restos a pagar processados (exceto precatórios)	1.330,40	0,00	0,00	0,00
Demais haveres financeiros	0,00	0,00	0,00	0,00
DÍVIDA CONSOLIDADA LÍQUIDA (III) = (I - II)	-4.951,32	-8.617,83	0,00	0,00
Receita corrente líquida - RCL	0,00	0,00	0,00	0,00
% da DC sobre a RCL (I/RCL)	0,00%	0,00%	0,00%	0,00%

*Wagner*  
Consórcio: Sessoria  
COPRAB S. LTDA  
EXEMPLO S. LTDA  
CNC DE PM 1731040

% da DCL sobre a RCL (III/RCL)	0,00%	0,00%	0,00%	0,00%
Limite definido por resolução do Senado Federal (%)	0,00	0,00	0,00	0,00
Limite de alerta (inciso III do parag.1º do art.59 da LRF) (%)	0,00	0,00	0,00	0,00

OUTROS VALORES NÃO INTEGRANTES DA DÍVIDA CONSOLIDADA

Precatórios anteriores a 05/05/2000	0,00	0,00	0,00	0,00
Precatórios posteriores a 05/05/2000 (Não incluídos na DC	0,00	0,00	0,00	0,00
Passivo atuarial	0,00	0,00	0,00	0,00
Insuficiência financeira	0,00	0,00	0,00	0,00
Depósitos	0,00	0,00	0,00	0,00
Restos a pagar não processados	4.750,00	1.118,00	0,00	0,00
Antecipação de receita orçamentária - ARO	0,00	0,00	0,00	0,00

FONTE: SISTEMA: Aspec Informática - UNIDADE RESPONSÁVEL: Câmara Municipal de Fortim - DATA DA EMISSÃO: 29/05/2018 - HORA DA EMISSÃO: 08:55:29

ORLANDO DA COSTA OLIVEIRA  
 PRESIDENTE DO LEGISLATIVO

CONSULTORIA E ASSESSORIA CONTÁBIL S/S  
 MARIA ELISABETE SILVA BARBOSA


VILANIA GOMES DOS SANTOS SILVA  
 CONTROLE INTERNO




## LEVANTAMENTO DA DESPESA DE PESSOAL 1º QUADRIMESTRE DE 2018

DEZEMBRO 2017	3190.11 3190.13	107.795,56 22.209,09	JUNHO 2017	3190.11 3190.13	87.543,66 18.580,91
<b>TOTAL</b>		<b>130.004,65</b>	<b>TOTAL</b>		<b>106.124,57</b>
NOVEMBRO 2017	3190.11 3190.13	86.718,00 18.407,55	MAIO 2017	3190.11 3190.13	88.279,66 18.538,70
<b>TOTAL</b>		<b>105.125,55</b>	<b>TOTAL</b>		<b>106.818,36</b>
OUTUBRO 2017	3190.11 3190.13	86.718,00 18.407,55	ABRIL 2018	3190.11 3190.13	90.783,33 19.064,39
<b>TOTAL</b>		<b>105.125,55</b>	<b>TOTAL</b>		<b>109.847,72</b>
SETEMBRO 2017	3190.11 3190.13	85.781,00 18.407,55	MARÇO 2018	3190.11 3190.13	87.655,00 18.407,46
<b>TOTAL</b>		<b>104.188,55</b>	<b>TOTAL</b>		<b>106.062,46</b>
AGOSTO 2017	3190.11 3190.13	87.030,33 18.473,13	FEVEREIRO 2018	3190.11 3190.13	87.655,00 18.407,46
<b>TOTAL</b>		<b>105.503,46</b>	<b>TOTAL</b>		<b>106.062,46</b>
JULHO 2017	3190.11 3190.13	86.718,00 18.407,55	JANEIRO 2018	3190.11 3190.13	87.655,00 18.407,46
<b>TOTAL</b>		<b>105.125,55</b>	<b>TOTAL</b>		<b>106.062,46</b>
<b>TOTAL GERAL NOS ÚLTIMOS 12 MESES</b>					<b>1.296.051,34</b>

Fortim - CE., 30 de abril de 2018.

  
**Maria Elisabete Silva Barbosa**  
Responsável Técnico - CRC: CE 010.173/O-0  
Consultoria e Assessoria Contábil S/S Ltda.  
Escritório Contábil - CRC: 595/O-3

  
**Orlando da Costa Oliveira**  
Presidente - Biênio 2017/2018




CÂMARA MUNICIPAL DE  
**FORTIM**  
MAURO CAVALCANTE DE SOUZA

## DECLARAÇÃO DE ATENDIMENTO AOS LIMITES DA LRF

Declaramos, sob as penas da Lei, que o Relatório de Gestão Fiscal da Câmara Municipal de Fortim, no Estado do Ceará, relativo ao Primeiro Quadrimestre do ano de 2018, foi publicado no flanelógrafo da Câmara Municipal, da Prefeitura Municipal e do Fórum Municipal e no endereço eletrônico [www.cmfortim.ce.gov.br](http://www.cmfortim.ce.gov.br), dentro do prazo estipulado pela legislação vigente.

O Relatório de Gestão Fiscal contém os elementos dispostos no art. 55 da Lei Complementar nº 101/2000, e demonstra o atendimento aos limites definidos na Lei de Responsabilidade Fiscal no tocante a despesa total com pessoal e a dívida consolidada, bem como não houve a necessidade de indicação de medidas corretivas adotadas ou a adotar, uma vez que foram respeitados todos os limites impostos pela legislação em vigor.

Fortim - CE, 30 de maio de 2018.

  
**Orlando da Costa Oliveira**  
Presidente da Câmara

**Consultoria e Assessoria Contábil S/S Ltda. - CRC: 595/O-3**  
Resp. Técnico: Maria Elisabete Silva Barbosa – CRC: 010173/O-0





CÂMARA MUNICIPAL DE  
**FORTIM**  
MAURO CAVALCANTE DE SOUZA

## CERTIDÃO

**CERTIFICO**, para os devidos fins, que a Câmara Municipal de Fortim, em estrita observância ao que determina o art. 37, *caput*, da Constituição Federal, o art. 28, inciso X, da Constituição do Estado do Ceará e o art. 55, § 2º da Lei de Responsabilidade Fiscal, **publicou**, em local de amplo acesso público, mediante afixação na sede da Câmara Municipal e no endereço eletrônico: [www.cmfortim.ce.gov.br](http://www.cmfortim.ce.gov.br), o **Relatório de Gestão Fiscal relativo ao 1º Quadrimestre de 2018**, para conhecimento e controle pelos interessados diretos e pelo povo em geral.

A presente certidão é verdade e dou fé.

Fortim- CE., 30 de maio de 2018.

  
**Orlando da Costa Oliveira**  
- Presidente da Câmara -



MUNICÍPIO DE FORTIM

## CERTIDÃO

CERTIFICO, para os devidos fins, que a Câmara Municipal de Fortim, em estrita observância ao que determina o art. 37, caput, da Constituição Federal, o art. 28, inciso X, da Constituição do Estado do Ceará e o art. 55, § 2º da Lei de Responsabilidade Fiscal, fez **PUBLICAR**, por afixação no mural da Prefeitura Municipal de Fortim, o Relatório de Gestão Fiscal relativo ao 1º quadrimestre de 2018.

Fortim - CE., 30 de maio de 2018.

JOSE LIMA DA SILVA JÚNIOR  
SECRETÁRIO GERAL  
MUNICÍPIO DE FORTIM, CEARÁ  
*Jose Lima da Silva Junior*  
**- Secretário de Administração Geral -**



**ESTADO DO CEARÁ  
PODER JUDICIÁRIO  
COMARCA DE FORTIM**

Avenida Joaquim Crisóstomo, s/n - Fortim/CE  
Fone: (88) 3413-1227 - Telefax: (88) 3413-1259

## CERTIDÃO

CERTIFICO, para os devidos fins, que a Câmara Municipal de Fortim, em estrita observância ao que determina o art. 37, caput, da Constituição Federal, o art. 28, inciso X, da Constituição do Estado do Ceará e o art. 55, § 2º da Lei de Responsabilidade Fiscal, fez **PUBLICAR**, por afixação no Flanelógrafo do Poder Judiciário - Comarca de Fortim, o Relatório de Gestão Fiscal relativo ao 1º quadrimestre de 2018.

Fortim - CE., 30 de maio de 2018.

  
Assinatura responsável

ESTADO DO CEARÁ  
PODER JUDICIÁRIO  
COMARCA DE FORTIM

Recebido e protocolado em nº  
1250/18  
Fortim/CE, 30 de maio de 2018  
pp. [assinatura]  
Encarregado do [cargo]

ESPECIFICAÇÃO	EVOLUÇÃO DA RECEITA REALIZADA NOS ÚLTIMOS 12 MESES											
	Mai/2017	Jun/2017	Jul/2017	Ago/2017	Set/2017	Out/2017	Nov/2017					
<b>RECEITAS CORRENTES (I)</b>	3.417.673,87	3.313.073,00	3.509.992,08	3.521.217,48	3.079.708,71	3.232.624,53	3.054.625,00					
Impostos, Taxas e Contribuições de Melho	208.633,03	139.594,88	169.634,46	129.605,71	165.653,38	318.260,37	185.471,04					
IPTU	0,00	0,00	6.935,25	487,15	262,98	138.245,50	55.719,48					
ISS	60.162,49	79.493,97	71.700,14	61.464,22	76.004,95	119.824,36	76.412,36					
ITBI	26.720,60	28.620,00	36.300,00	10.505,52	53.364,37	38.723,72	27.280,00					
IRRF	104.278,82	12.437,44	29.305,73	32.721,76	24.480,99	10.370,58	11.917,13					
Outros Impostos, Taxas e Contribuições	17.471,12	19.043,47	25.393,34	24.427,06	11.540,09	11.096,21	14.142,07					
Contribuições	147.515,23	159.254,62	93.531,77	177.618,09	99.216,04	126.907,10	156.896,02					
Receita Patrimonial	125.801,75	181.935,24	247.138,24	185.052,02	167.615,26	110.363,99	100.925,31					
Rendimentos de Aplicação Financeira	0,00	0,00	0,00	0,00	0,00	0,00	0,00					
Outras Receitas Patrimoniais	125.801,75	181.935,24	247.138,24	185.052,02	167.615,26	110.363,99	100.925,31					
Receita agropecuária	0,00	0,00	0,00	0,00	0,00	0,00	0,00					
Receita industrial	0,00	0,00	0,00	0,00	0,00	0,00	0,00					
Receita de serviços	0,00	0,00	0,00	0,00	0,00	0,00	0,00					
Transferências correntes	2.874.941,75	2.784.296,62	2.941.504,92	2.961.757,32	2.587.504,11	2.601.948,94	2.512.450,65					
Cota-parte do FPM	1.247.788,46	1.150.106,26	1.484.964,24	1.007.387,71	845.866,41	958.608,04	985.995,50					
Cota-parte do ICMS	396.451,38	397.950,93	479.454,05	463.828,59	433.067,54	461.745,19	447.087,65					
Cota-parte do IPVA	44.440,18	36.485,38	13.127,13	8.128,83	4.757,36	9.072,93	3.558,40					
Cota-parte do ITR	30,59	29,47	904,05	0,00	133,88	910,52	22,02					
Transferências da LC 87/96	1.278,96	1.278,96	1.278,96	1.278,96	1.278,96	1.278,96	1.278,96					
Transferências da LC 61/89	1.166,18	1.172,53	1.317,18	1.232,58	1.316,53	1.661,49	1.356,71					
Transferências do Fundeb	827.418,28	803.150,40	592.692,22	787.421,53	921.060,13	759.019,56	589.123,14					
Outras transferências correntes	356.367,72	394.122,69	367.767,09	692.479,12	380.023,30	409.652,25	484.028,27					
Outras receitas correntes	60.782,11	47.991,64	58.182,69	67.184,34	59.719,92	75.144,13	98.881,98					
Outras receitas correntes	415.393,00	400.225,48	576.048,96	397.517,32	284.007,16	336.564,38	368.864,13					
Contrib. do servidor para o plano de pr	77.161,85	82.820,78	18.660,61	101.146,01	26.723,04	49.909,01	81.004,31					
Comp. financ. entre regimes de previdên	0,00	0,00	0,00	0,00	0,00	0,00	0,00					
Ded. de receita para formação do Fundeb	338.231,15	317.404,70	557.388,35	296.371,31	257.284,12	286.655,37	287.859,82					
<b>DEDUÇÕES (II)</b>												
RECEITA CORRENTE LÍQUIDA (III)=(I-II)	3.002.280,87	2.912.847,52	2.933.943,12	3.123.700,16	2.795.701,55	2.896.060,15	2.685.760,87					

RREO - ANEXO 3 (LRF, Art.53, inciso I)

R\$ 1,00

ESPECIFICAÇÃO	EVOLUÇÃO DA RECEITA REALIZADA NOS ÚLTIMOS 12 MESES				TOTAL (ÚLTIMOS 12 MESES)	PREVISÃO ATUALIZADA EXERCÍCIO
	Dez/2017	Jan/2018	Feb/2018	Mar/2018		
<b>RECEITAS CORRENTES (I)</b>	5.898.489,27	3.329.438,22	4.522.568,91	3.186.979,41	3.526.948,33	43.593.338,81
Impostos, Taxas e Contribuições de Melho	603.282,50	253.759,24	314.785,91	163.520,51	309.009,54	2.961.210,57
IPTU	45.986,32	63.870,50	45.676,32	19.839,12	23.747,35	400.769,97
ISS	256.059,03	123.189,27	194.958,04	63.745,44	72.372,02	1.295.514,00
ITBI	116.125,12	17.760,76	28.174,89	49.783,65	123.222,00	399.073,00
IRRF	176.860,89	15.913,73	14.071,69	11.901,70	73.038,85	446.982,00
Outros Impostos, Taxas e Contribuições	8.251,14	33.024,98	31.904,97	18.250,60	16.629,32	248.326,00
Contribuições	347.882,95	97.700,04	234.004,09	156.348,00	164.729,68	1.961.603,63
Receita Patrimonial	139.646,76	145.426,69	129.908,41	153.633,23	101.957,62	1.789.404,52
Rendimentos de Aplicação Financeira	0,00	142.447,44	129.908,41	153.633,23	101.957,62	527.946,70
Outras Receitas Patrimoniais	139.646,76	2.979,25	0,00	0,00	0,00	1.261.457,82
Receita agropecuária	0,00	0,00	0,00	0,00	0,00	0,00
Receita industrial	0,00	0,00	0,00	0,00	0,00	0,00
Receita de serviços	0,00	0,00	0,00	0,00	0,00	17.000,00
Transferências correntes	4.740.099,92	2.792.501,10	3.798.791,38	2.626.683,87	2.887.044,07	36.109.524,65
Cota-parte do FPM	1.894.446,07	1.204.507,34	1.574.667,80	1.060.367,05	1.111.760,31	14.526.465,19
Cota-parte do ICMS	494.949,59	501.232,83	429.994,80	373.122,87	401.037,39	5.279.922,81
Cota-parte do IPVA	5.842,45	54.252,59	84.172,29	55.398,92	56.804,75	376.041,21
Cota-parte do ITR	6,60	99,66	19,03	53,72	0,00	2.209,54
Transferências da LC 87/96	1.278,96	1.198,69	1.198,69	1.198,69	1.198,69	15.026,44
Transferências da LC 61/89	1.871,86	2.203,10	2.161,02	1.802,40	1.924,30	19.185,88
Transferências do Fundeb	896.050,64	750.881,73	1.355.134,07	774.696,64	641.000,06	9.697.648,40
Outras transferências correntes	1.445.653,75	278.125,16	351.443,68	360.043,58	673.318,57	6.193.025,18
Outras receitas correntes	67.577,14	40.051,15	45.079,12	86.793,80	64.207,42	771.595,44
DEDUÇÕES (II)	633.000,22	369.662,59	562.580,73	384.444,15	402.781,98	5.131.090,10
Contrib. do servidor para o plano de pr	268.455,38	16.963,75	144.138,04	86.055,44	88.236,90	1.041.275,12
Comp. financ. entre regimes de previdên	0,00	0,00	0,00	0,00	0,00	0,00
Ded. de receita para formação do Fundeb	364.544,84	352.698,84	418.442,69	298.388,71	314.545,08	4.089.814,98
<b>RECEITA CORRENTE LÍQUIDA (III)=(I-II)</b>	5.265.489,05	2.959.775,63	3.959.988,18	2.802.535,26	3.124.166,35	38.462.248,71
						45.730.027,00

RELATÓRIO RESUMIDO DA EXECUÇÃO ORÇAMENTÁRIA  
DEMONSTRATIVO DA RECEITA CORRENTE LÍQUIDA  
ORÇAMENTO FISCAL E DA SEGURIDADE SOCIAL  
2º bimestre de 2018 (até Abril)

R\$ 1,00

Ceará  
Governo Municipal de Fortim  
Consolidado

RREO - ANEXO 3 (LRF, Art.53, inciso I)

---

MASELMO DE SOUSA FERREIRA  
Prefeito Municipal

---

ATM (ASSESSORIA TÉCNICA MUNICIPAL S/S)  
Assessoria Contábil

---

JOSE LIMA DA SILVA JUNIOR  
secretario de finanças

---

CLEITON ROCHA ALVES  
Controlador do Município